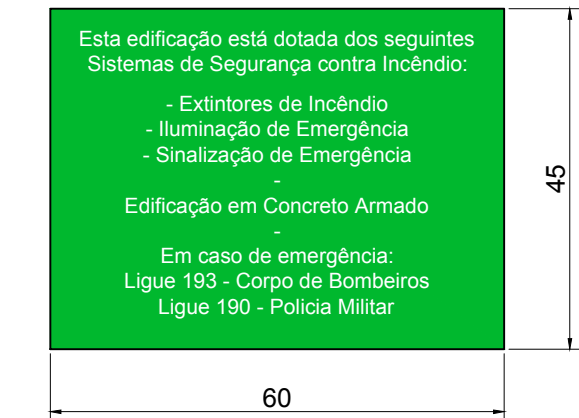
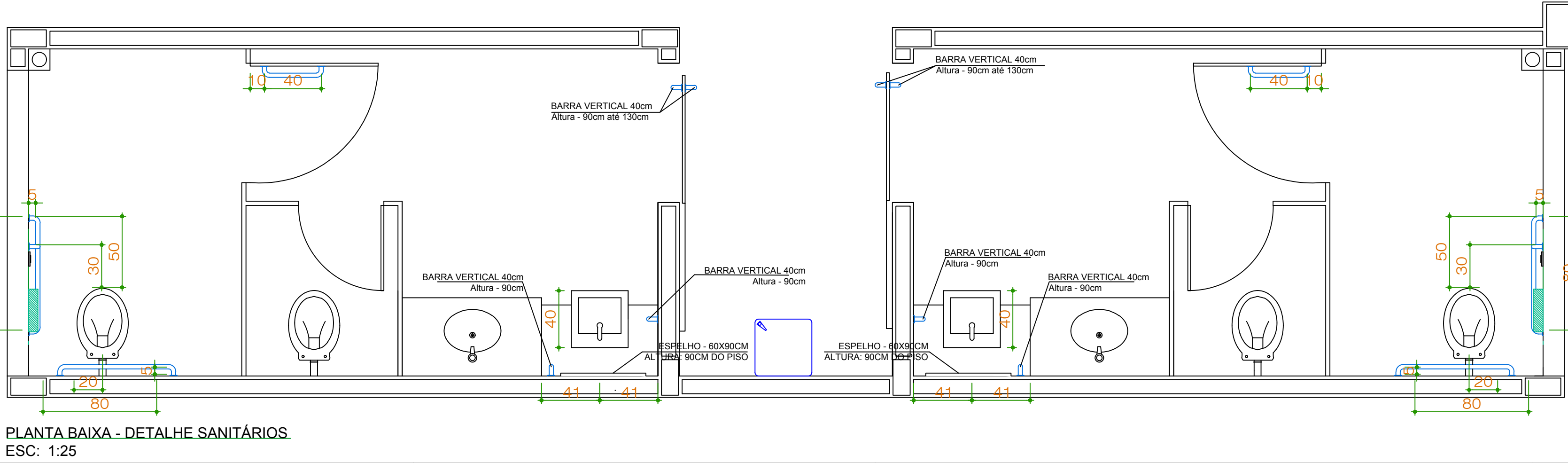
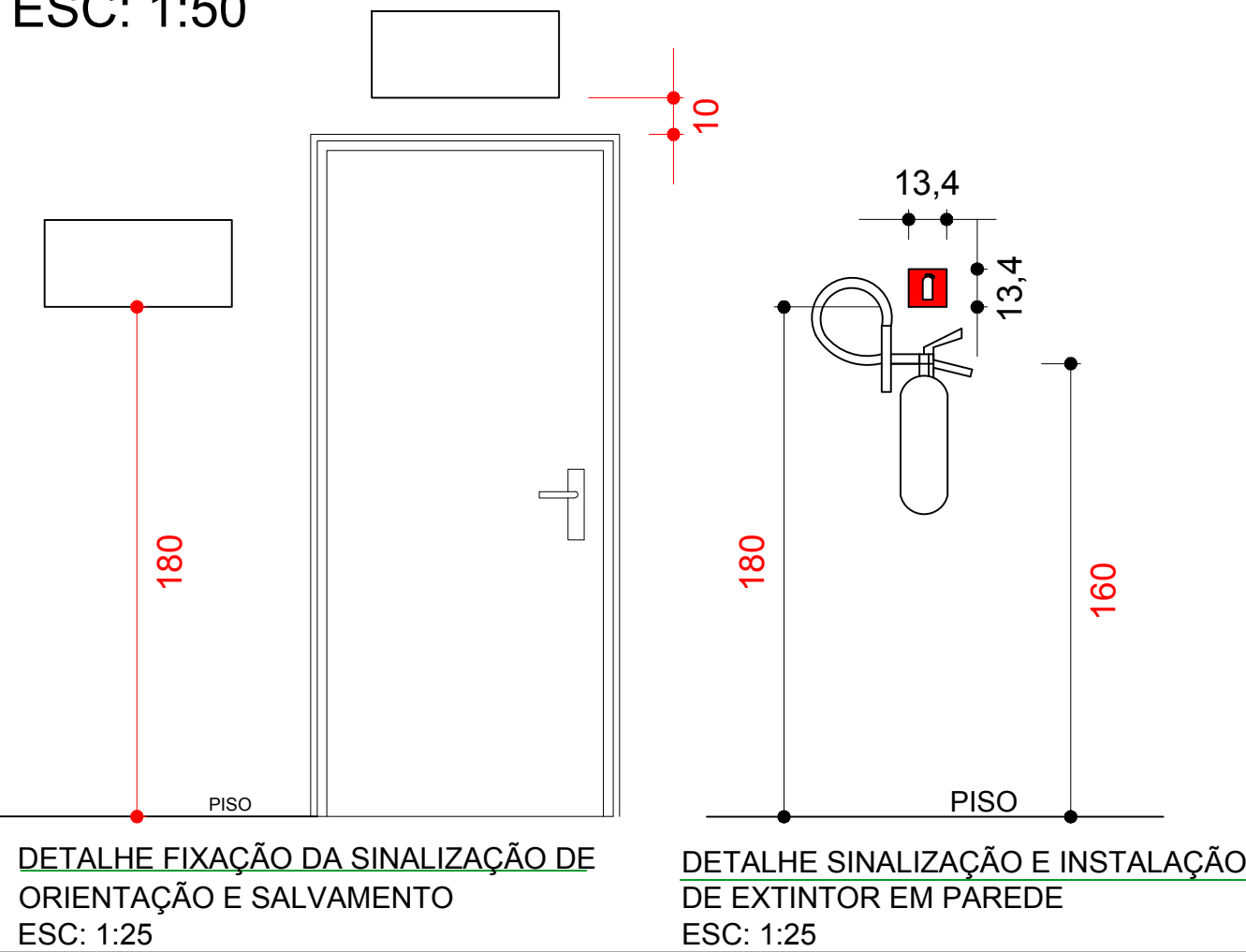
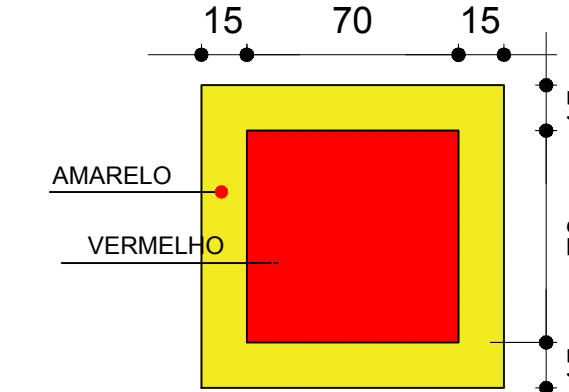


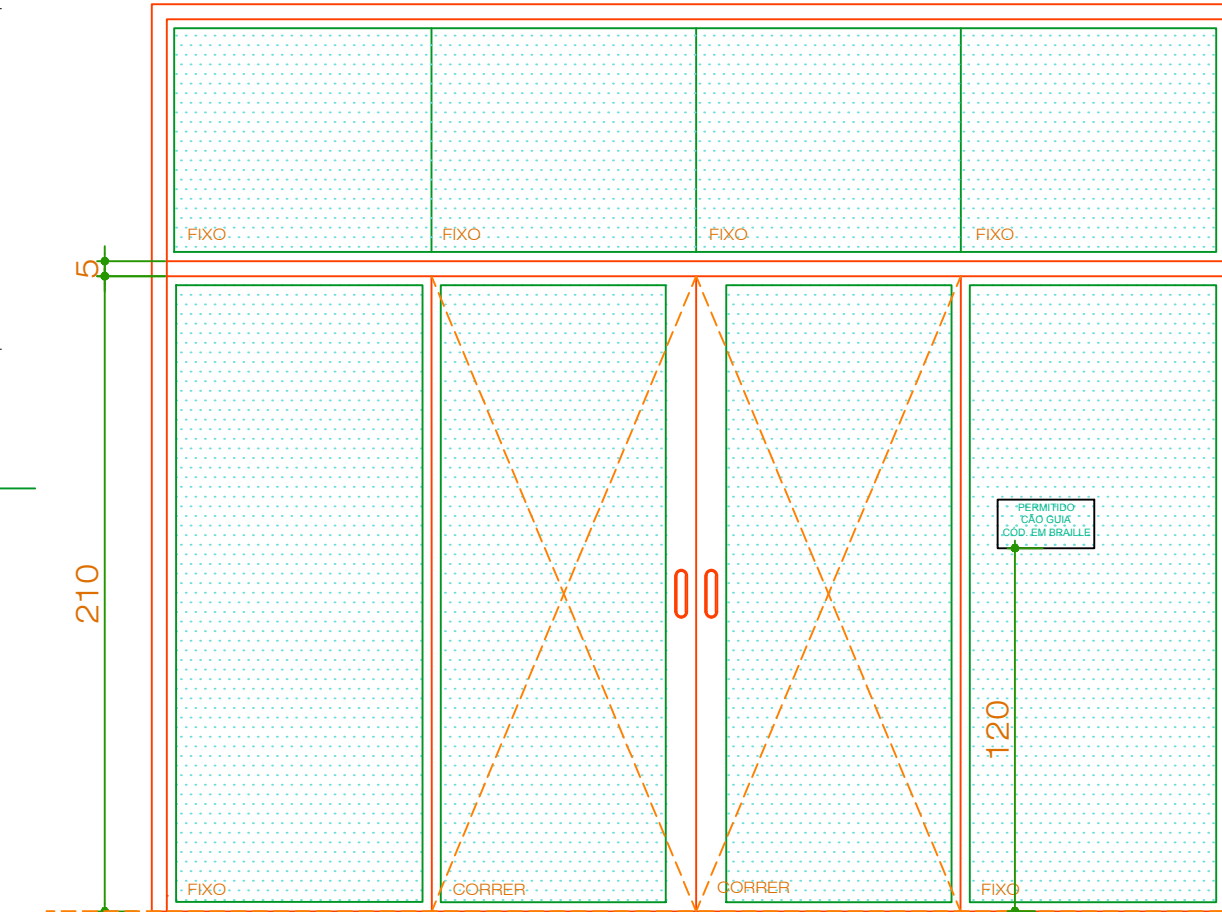
PLANTA BAIXA - INTERNA
ACESSIBILIDADE E PREVENÇÃO CONTRA INCÊNDIO
ESC: 1:50





DETALHE PLACA
CÓDIGO M1
ESC: 1:10



DETALHE SINALIZAÇÃO DE PISO
ESC: 1:25



VISTA EXTERNA - PORTA CAE
ESC: 1:25

EQUIPAMENTOS		QUANTITATIVO E DIMENSÕES MÍNIMAS
	LUMINÁRIA DE EMERGÊNCIA MÍNIMO 122 LUMENS IMAGEM ILUSTRATIVA	15 UNIDADES
SINALIZAÇÃO		QUANTITATIVO E DIMENSÕES MÍNIMAS
S2		INDICAÇÃO DE ROTA DE FUGA
		
S3		INDICAÇÃO DA UMA SAÍDA DE EMERGÊNCIA A SER FIXADA ACIMA DA PORTA (10CM), PARA INDICAR O SEU ACESSO
S12		INDICAÇÃO DA SAÍDA DE EMERGÊNCIA.
E5		INDICAÇÃO DE LOCALIZAÇÃO DE EXTINTOR INSTALADO SOBRE O EXTINTOR
A5		INDICAÇÃO DE LOCALIZAÇÃO DE QUADROS ELÉTRICOS
E17		SINALIZAÇÃO DE PISO PARA O EXTINTOR LOCALIZADO NO DEPOSITO DE URNAS CONFORME DETALHE
M1		NA ENTRADA PRINCIPAL DA EDIFICAÇÃO

- CONSULTAR OS DEMAIS DOCUMENTOS PARA EXECUÇÃO;
- DEVERÁ SER REALIZADA A CONFERÊNCIA DE TODAS AS MEDIDAS ANTERIORMENTE E EXECUÇÃO. QUALQUER DIVERGÊNCIA ENCONTRADA, DEVE-SE COMUNICAR O PROJETISTA.

ORIENTAÇÕES DE ILUMINAÇÃO DE EMERGÊNCIA

- A INSTALAÇÃO DAS LUMINÁRIAS DEVE SER INTERLIGADA COM A REDE ELÉTRICA JÁ EXISTENTE;
- DEVEM ESTAR COM O MECANISMO DE UTILIZAÇÃO APENAS NA FALTA DE ENERGIA;
- TODAS AS LUMINÁRIAS PRECISAM ESTAR CERTIFICADAS PELO SISTEMA DE CERTIFICAÇÃO BRASILEIRO E DEVEM TER AUTONOMIA DE NO MÍNIMO 1h (UMA HORA);
- DEVE-SE GARANTIR UM NÍVEL MÍNIMO DE ILUMINAMENTO DE 3 LUX EM LOCAIS PLANOS, CONFORME A NPT018 - ILUMINAÇÃO DE EMERGÊNCIA.
- AS LUMINÁRIAS DE EMERGÊNCIA EXISTENTES PODEM SER MANTIDAS.



TRIBUNAL REGIONAL ELEITORAL DO PARANÁ

Rua João Parolin, 224
Prado - Velho Curitiba (PR)
Fone: (041) 3334-8000
e-mail: SGP@TRE-PR.JUS.BR

Título: **Projeto de Acessibilidade e Prevenção Contra Incêndio**

Obra: Fórum Eleitoral de Apucarana

Endereço: Rua Urânio, 880
Apucarana - PR

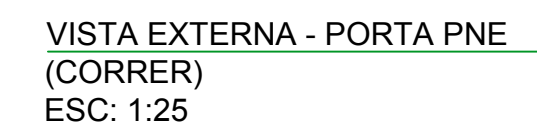
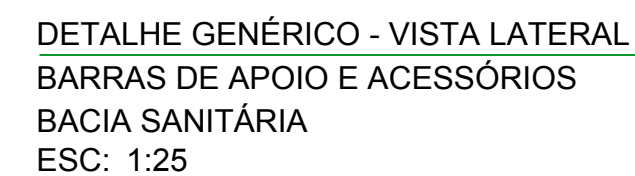
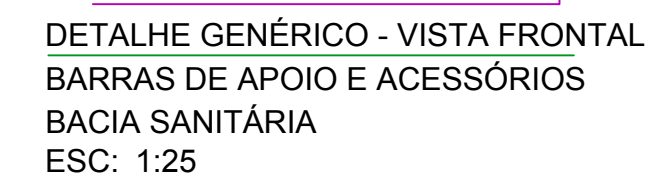
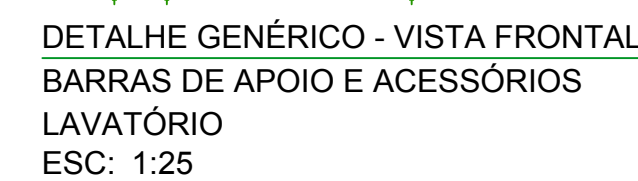
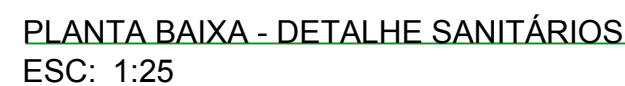
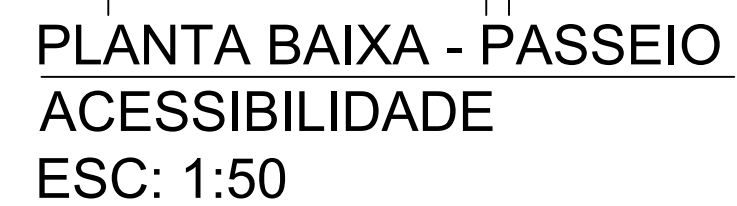
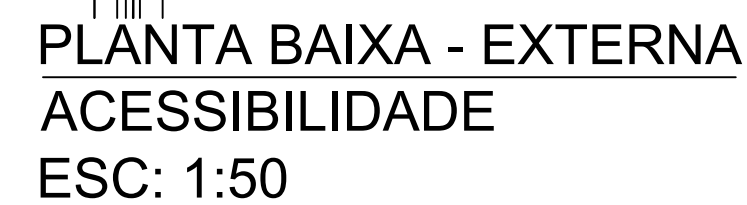
Responsável Técnico: Eng. Civil Bruno G. de Oliveira - CREA PR 153086/D

Desenho: Bruno Oliveira

Conteúdo:
-Acessibilidade Interna
-Prevenção Contra Incêndio
-Detalhes

Data: 27/05/19
Escala: INDICADAS

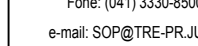
Nº da Prancha: 01/02
Rev. 01



- CONSULTAR OS DEMAIS DOCUMENTOS PARA EXECUÇÃO;
- DEVERÁ SER REALIZADA A CONFERÊNCIA DE TODAS AS MEDIDAS ANTERIORES E EXECUÇÃO, QUALQUER DIVERGÊNCIA ENCONTRADA, DEVE-SE COMUNICAR O PROJETISTA.

ORIENTAÇÕES DE ILUMINAÇÃO DE EMERGÊNCIA

- A INSTALAÇÃO DAS LUMINÁRIAS DEVE SER INTERLIGADA COM A REDE ELÉTRICA JÁ EXISTENTE;
- DEVEM ESTAR COM O MECANISMO DE UTILIZAÇÃO APENAS NA FALTA DE ENERGIA;
- TODAS AS LUMINÁRIAS DEVEM ESTAR CERTIFICADAS PELO SISTEMA DE CERTIFICAÇÃO BRASILEIRO E DEVER TER AUTONOMIA DE NO MÍNIMO 1 (UMA HORA);
- DEVE-SE GARANTIR UM NÍVEL MÍNIMO DE ILUMINAMENTO DE 3 LUX EM LOCAIS PLANOS, CONFORME A NPTD18 - ILUMINAÇÃO DE EMERGÊNCIA.
- AS LUMINÁRIAS DE EMERGÊNCIA EXISTENTES PODEM SER MANTIDAS.



-Prevenção Contra Incêndio	Escala	
-Detalhes	INDICADAS	

Data	Nº da Prancha
27/05/19	02/02
Escala	

Escala	Rev. 01
INDICADAS	